

[Übersicht](#)[Historie](#)[Realtime](#)[Charts](#)[Nachrichten](#)[Analysen](#)

Aktien

| Name Valor / ISIN Börse | Anzahl | Kaufkurs Kaufwert | Aktueller Kurs Aktueller Wert | Heute +/- Heute % +/- Wert heute | Gesamt +/- Gesamt % +/- Wert seit Kauf |
|--|--------|--|--|--|--|
| Berkshire Hathaway Inc. B 10926529 / US0846707026 AMEX | 200 | 288.34 CHF (314.85 USD) 57'667.93 CHF (62'970.00 USD) | 320.43 CHF (349.90 USD) 64'086.92 CHF (69'979.17 USD) | -0.50 CHF -0.16 % -100.35 CHF | 32.09 CHF 11.13 % 6'419.00 CHF |
| Gesamt (Aktien): | | | 64'086.92 CHF | -100.35 CHF -0.16 % | 6'419.00 CHF 11.13 % |

ETFs

















| Name Valor / ISIN Börse | Anzahl | Kaufkurs Kaufwert | Aktueller Kurs Aktueller Wert | Heute +/- Heute % +/- Wert heute | Gesamt +/- Gesamt % +/- Wert seit Kauf |
|---|--------|--|--|--|--|
| Credit Suisse Index Fund (IE) ETF ICAV - CSIF (IE) MSCI World ESG Leaders Blue UCITS ETF BH CHF 51633085 / IE00BKKFT292 Swiss Exchange | 350 | 155.18 CHF 54'313.00 CHF | 159.54 CHF 55'839.00 CHF | -3.48 CHF -2.13 % -1'218.00 CHF | 4.36 CHF 2.81 % 1'526.00 CHF |
| Fidelity Global Quality In- come UCITS ETF CHF Hedged Inc / IE00BMG8GR03 Swiss Exchange | 8250 | 6.40 CHF 52'800.00 CHF | 6.60 CHF 54'441.75 CHF | -0.09 CHF -1.40 % -775.50 CHF | 0.20 CHF 3.11 % 1'641.75 CHF |
| iShares China CNY Bond UCITS ETF USD (Dist) 29336346 / IE00BYPC1H27 SIX SX USD | 20000 | 5.17 CHF (5.65 USD) 103'470.75 CHF (112'984.00 USD) | 5.27 CHF (5.76 USD) 105'412.16 CHF (115'103.91 USD) | 0.04 CHF 0.73 % 761.94 CHF | 0.10 CHF 1.88 % 1'941.42 CHF |

| | | | | | |
|---|------|--|--|---------------------------------------|---------------------------------------|
| iShares Swiss Dividend ETF (CH) 23793563 / CH0237935637 Swiss Exchange | 660 | 153.18 CHF 101'099.46 CHF | 157.36 CHF 103'857.60 CHF | -1.10 CHF -0.69 % -726.00 CHF | 4.18 CHF 2.73 % 2'758.14 CHF |
| Lyxor MSCI Indonesia UCITS ETF Acc 46343579 / LU1900065811 XETRA | 200 | 132.83 CHF (128.24 EUR) 26'566.20 CHF (25'648.00 EUR) | 139.34 CHF (134.53 EUR) 27'868.64 CHF (26'905.43 EUR) | -0.77 CHF -0.55 % -154.08 CHF | 6.51 CHF 4.90 % 1'302.44 CHF |
| UBS(Lux)Fund Solutions - MSCI EMU Socially Responsible UCITS ETF(EUR)A-dis 13042390 / LU0629460675 Swiss Exchange | 500 | 111.53 CHF 55'765.00 CHF | 110.72 CHF 55'360.00 CHF | 0.40 CHF 0.36 % 200.00 CHF | -0.81 CHF -0.73 % -405.00 CHF |
| VanEck Gold Miners ETF 32071792 / US92189F1066 AMEX | 1500 | 31.37 CHF (34.25 USD) 47'049.23 CHF (51'375.00 USD) | 35.55 CHF (38.81 USD) 53'319.82 CHF (58'222.12 USD) | -0.81 CHF -2.24 % -1'219.58 CHF | 4.18 CHF 13.33 % 6'270.59 CHF |
| Vanguard FTSE All-World High Dividend Yield UCITS ETF USD Accumulation 48526175 / IE00BK5BR626 London | 900 | 58.69 CHF (64.09 USD) 52'824.26 CHF (57'681.00 USD) | 58.54 CHF (63.92 USD) 52'685.64 CHF (57'529.64 USD) | -0.68 CHF -1.15 % -610.48 CHF | -0.15 CHF -0.26 % -138.62 CHF |
| Xtrackers CSI300 Swap UCITS ETF 1C 18841290 / LU0779800910 Swiss Exchange | 3000 | 16.60 CHF 49'806.00 CHF | 15.59 CHF 46'776.00 CHF | -0.02 CHF -0.15 % -72.00 CHF | -1.01 CHF -6.08 % -3'030.00 CHF |
| Gesamt (ETFs): | | | 555'560.61 CHF | -3'813.70 CHF -0.68 % | 11'866.72 CHF 2.18 % |

Fonds

| Name Valor / ISIN Börse | Anzahl | Kaufkurs Kaufwert | Aktueller Kurs Aktueller Wert | Heute +/- Heute % +/- Wert heute | Gesamt +/- Gesamt % +/- Wert seit Kauf |
|-------------------------------|--------|----------------------|----------------------------------|--|--|
|-------------------------------|--------|----------------------|----------------------------------|--|--|

| Name Valor / ISIN Börse | Anzahl | Kaufkurs Kaufwert | Aktueller Kurs Aktueller Wert | Heute +/- Heute % +/- Wert heute | Gesamt +/- Gesamt % +/- Wert seit Kauf |
|--|--------|--------------------------------|----------------------------------|--|--|
| Acatis Aktien Global Fonds D 12221193 / DE000A1C7DK9 KAG | 2 | 25'429.59 CHF 50'859.18 CHF | 27'060.89 CHF 54'121.78 CHF | 352.39 CHF 1.32 % 704.78 CHF | 1'631.30 CHF 6.41 % 3'262.60 CHF |
| Alpora Innovation Europa Fonds - CHF hedged 30227106 / CH0302271066 KAG | 15 | 3'026.00 CHF 45'390.00 CHF | 3'311.78 CHF 49'676.70 CHF | 55.99 CHF 1.72 % 839.85 CHF | 285.78 CHF 9.44 % 4'286.70 CHF |
| Long Term Investment Fund Classic CHF 3101817 / LU0301246772 KAG | 100 | 557.94 CHF 55'794.00 CHF | 566.53 CHF 56'653.00 CHF | 3.32 CHF 0.59 % 332.00 CHF | 8.59 CHF 1.54 % 859.00 CHF |
| Pictet CH - Short-Term Mo- ney Market CHF I dy 1129230 / CH0011292304 KAG | 70 | 874.75 CHF 61'232.50 CHF | 873.84 CHF 61'168.80 CHF | 0.00 CHF 0.00 % 0.00 CHF | -0.91 CHF -0.10 % -63.70 CHF |
| Quantex Global Value Fund (CHF) I 39961167 / LI0399611677 KAG | 130 | 395.45 CHF 51'408.50 CHF | 406.75 CHF 52'877.50 CHF | 1.35 CHF 0.33 % 175.50 CHF | 11.30 CHF 2.86 % 1'469.00 CHF |
| Quantex Multi Asset Fund CHF I 58051690 / LI0580516909 KAG | 400 | 121.93 CHF 48'772.00 CHF | 126.18 CHF 50'472.00 CHF | 0.47 CHF 0.37 % 188.00 CHF | 4.25 CHF 3.49 % 1'700.00 CHF |
| SaraSelect P CHF dist 123406 / CH0001234068 KAG | 15 | 2'020.00 CHF 30'300.00 CHF | 2'016.28 CHF 30'244.20 CHF | 22.82 CHF 1.14 % 342.30 CHF | -3.72 CHF -0.18 % -55.80 CHF |

| | | | | | | | |
|---|-----|--|--|-----------------------------------|-------------------------------------|--|--|
| SaraSelect P CHF dist 123406 / CH0001234068 KAG | 15 | 2'020.00 CHF 30'300.00 CHF | 2'016.28 CHF 30'244.20 CHF | 22.82 CHF 1.14 % 342.30 CHF | -3.72 CHF -0.18 % -55.80 CHF |       |   |
| Sparinvest SICAV Global Va- lue EUR I 2595773 / LU0258533180 KAG | 120 | 457.80 CHF (441.98 EUR) 54'936.35 CHF (53'037.60 EUR) | 451.91 CHF (436.29 EUR) 54'228.90 CHF (52'354.60 EUR) | 2.16 CHF 0.48 % 259.10 CHF | -5.90 CHF -1.29 % -707.45 CHF |       |   |
| Gesamt (Fonds): | | | 409'442.88 CHF | 2'841.53 CHF 0.70 % | 10'750.35 CHF 2.70 % | | |

Portfoliowert

| Kaufpreis gesamt | Gesamtwert aktuell | Perf. heute absolut / % | Perf. gesamt absolut / % |
|------------------|--------------------|----------------------------|-----------------------------|
| 1'000'054.34 CHF | 1'029'090.41 CHF | -1'072.52 CHF -0.10% | 29'036.07 CHF 2.90% |

Vermögen

Performance auf Einl.

| | | | | |
|-----------------|------------------|-------------------|------------------|--------------------------------|
| Einlage | 1'000'000.00 CHF | Gesamtwert | 1'029'133.97 CHF | |
| davon | | davon | | |
| Anfangseinlage | 1'000'000.00 CHF | Liquidität | 43.56 CHF | 2.91 % 29'133.97 CHF |
| Zuflüsse | 0.00 CHF | Portfoliowert | 1'029'090.41 CHF | |
| Abflüsse | 0.00 CHF | | | |