

Name Valor / ISIN Börse	Anzahl	Kaufkurs Kaufwert	Aktueller Kurs Aktueller Wert	Heute +/- Heute % +/- Wert heute	Gesamt +/- Gesamt % +/- Wert seit Kauf
Berkshire Hathaway Inc. B 10926529 / US0846707026 AMEX	200	288.34 CHF (314.85 USD) 57'667.93 CHF (62'970.00 USD)	319.11 CHF (348.45 USD) 63'822.17 CHF (69'690.07 USD)	-2.51 CHF -0.78 % -501.69 CHF	30.77 CHF 10.67 % 6'154.24 CHF
Gesamt (Aktien):			63'822.17 CHF	-501.69 CHF -0.78 %	6'154.24 CHF 10.67 %

ETFs






Name Valor / ISIN Börse	Anzahl	Kaufkurs Kaufwert	Aktueller Kurs Aktueller Wert	Heute +/- Heute % +/- Wert heute	Gesamt +/- Gesamt % +/- Wert seit Kauf
Credit Suisse Index Fund (IE) ETF ICAV - CSIF (IE) MSCI World ESG Leaders Blue UCITS ETF BH CHF 51633085 / IE00BKKFT292 BX Swiss	350	159.35 CHF 55'773.90 CHF	159.35 CHF 55'773.90 CHF	0.00 CHF 0.00 % 0.00 CHF	0.00 CHF 0.00 % 0.00 CHF
iShares China CNY Bond UCITS ETF USD (Dist) 29336346 / IE00BYPC1H27 SIX SX USD	20000	5.17 CHF (5.65 USD) 103'470.75 CHF (112'984.00 USD)	5.24 CHF (5.72 USD) 104'719.75 CHF (114'347.84 USD)	-0.02 CHF -0.44 % -466.25 CHF	0.06 CHF 1.21 % 1'249.00 CHF
iShares Swiss Dividend ETF (CH) 23793563 / CH0237935637 BX Swiss	650	153.18 CHF 99'567.65 CHF	159.26 CHF 103'516.40 CHF	0.50 CHF 0.31 % 321.75 CHF	6.08 CHF 3.97 % 3'948.75 CHF

Lyxor MSCI Indonesia UCITS ETF Acc 46343579 / LU1900065811 XETRA	200	132.83 CHF (128.24 EUR) 26'566.20 CHF (25'648.00 EUR)	139.93 CHF (135.09 EUR) 27'985.84 CHF (27'018.58 EUR)	1.07 CHF 0.77 % 214.20 CHF	7.10 CHF 5.34 % 1'419.65 CHF
UBS(Lux)Fund Solutions – MSCI EMU Socially Respon- sible UCITS ETF(EUR)A-dis 13042390 / LU0629460675 XETRA	500	111.53 CHF (107.68 EUR) 55'767.47 CHF (53'840.00 EUR)	110.27 CHF (106.46 EUR) 55'135.49 CHF (53'229.86 EUR)	-0.45 CHF -0.41 % -226.56 CHF	-1.26 CHF -1.13 % -631.98 CHF
VanEck Gold Miners ETF 32071792 / US92189F1066 AMEX	1500	31.37 CHF (34.25 USD) 47'049.23 CHF (51'375.00 USD)	34.72 CHF (37.91 USD) 52'075.46 CHF (56'863.36 USD)	-0.41 CHF -1.18 % -622.44 CHF	3.35 CHF 10.68 % 5'026.24 CHF
Vanguard FTSE All-World High Dividend Yield UCITS ETF USD Accumulation 48526175 / IE00BK5BR626 London	900	58.69 CHF (64.09 USD) 52'824.26 CHF (57'681.00 USD)	58.39 CHF (63.76 USD) 52'553.84 CHF (57'385.71 USD)	0.24 CHF 0.42 % 218.21 CHF	-0.30 CHF -0.51 % -270.42 CHF
Xtrackers CSI300 Swap UCITS ETF 1C 18841290 / LU0779800910 Swiss Exchange	3000	16.60 CHF 49'806.00 CHF	15.80 CHF 47'388.00 CHF	0.22 CHF 1.39 % 648.00 CHF	-0.81 CHF -4.85 % -2'418.00 CHF
Gesamt (ETFs):			499'148.68 CHF	86.90 CHF 0.02 %	8'323.23 CHF 1.70 %

Fonds

Name Valor / ISIN Börse	Anzahl	Kaufkurs Kaufwert	Aktueller Kurs Aktueller Wert	Heute +/- Heute % +/- Wert heute	Gesamt +/- Gesamt % +/- Wert seit Kauf
Acatis Aktien Global Fonds D 12221193 / DE000A1C7DK9 KAG	2	25'429.59 CHF 50'859.18 CHF	25'587.46 CHF 51'174.92 CHF	1'032.50 CHF 4.20 % 2'065.00 CHF	157.87 CHF 0.62 % 315.74 CHF

Alpora Innovation Europa Fonds - CHF hedged 30227106 / CH0302271066 Swiss Exchange	15	3'032.00 CHF 45'480.00 CHF	3'026.00 CHF 45'390.00 CHF	-6.00 CHF -0.20 % -90.00 CHF	-6.00 CHF -0.20 % -90.00 CHF
Long Term Investment Fund Classic CHF 3101817 / LU0301246772 KAG	100	557.94 CHF 55'794.00 CHF	547.62 CHF 54'762.00 CHF	10.96 CHF 2.04 % 1'096.00 CHF	-10.32 CHF -1.85 % -1'032.00 CHF
Mirabaud - Sustainable Glo- bal High Dividend N CHF Acc 38844392 / LU1708482689 KAG	400	132.68 CHF 53'072.00 CHF	132.68 CHF 53'072.00 CHF	0.83 CHF 0.63 % 332.00 CHF	0.00 CHF 0.00 % 0.00 CHF
Pictet CH - Short-Term Mo- ney Market CHF I dy 1129230 / CH0011292304 KAG	70	874.75 CHF 61'232.50 CHF	874.08 CHF 61'185.60 CHF	-0.04 CHF 0.00 % -2.80 CHF	-0.67 CHF -0.08 % -46.90 CHF
Quantex Global Value Fund (CHF) I 39961167 / LI0399611677 KAG	130	395.45 CHF 51'408.50 CHF	387.85 CHF 50'420.50 CHF	6.50 CHF 1.70 % 845.00 CHF	-7.60 CHF -1.92 % -988.00 CHF
Quantex Multi Asset Fund CHF I 58051690 / LI0580516909 KAG	400	121.93 CHF 48'772.00 CHF	123.67 CHF 49'468.00 CHF	0.53 CHF 0.43 % 212.00 CHF	1.74 CHF 1.43 % 696.00 CHF
SaraSelect P CHF dist 123406 / CH0001234068 Swiss Exchange	15	2'020.00 CHF 30'300.00 CHF	1'959.00 CHF 29'385.00 CHF	30.00 CHF 1.56 % 450.00 CHF	-61.00 CHF -3.02 % -915.00 CHF
Sparinvest SICAV Global Va- lue EUR I 2595773 / LU0258533180 KAG	120	457.80 CHF (441.98 EUR) 54'936.35 CHF (53'037.60 EUR)	456.74 CHF (440.95 EUR) 54'808.43 CHF (52'914.10 EUR)	7.32 CHF 1.63 % 878.63 CHF	-1.07 CHF -0.23 % -127.92 CHF

Sparinvest SICAV Global Value EUR I 2595773 / LU0258533180 KAG	120	457.80 CHF	456.74 CHF	7.32 CHF	-1.07 CHF	  	<div style="background-color: #008000; color: white; padding: 2px;">Ka</div> <div style="background-color: #ff0000; color: white; padding: 2px;">Verk</div>
		(441.98 EUR)	(440.95 EUR)	1.63 %	-0.23 %		
		54'936.35 CHF	54'808.43 CHF	878.63 CHF	-127.92 CHF	  	
		(53'037.60 EUR)	(52'914.10 EUR)				

Gesamt (Fonds): 449'666.45 CHF 5'785.83 CHF -2'188.08 CHF
1.30 % -0.48 %

Portfoliowert

Kaufpreis gesamt	Gesamtwert aktuell	Perf. heute absolut / %	Perf. gesamt absolut / %
1'000'347.90 CHF	1'012'637.30 CHF	5'371.04 CHF 0.53%	12'289.39 CHF 1.23%

Vermögen

Performance auf Einlage

Einlage	1'000'000.00 CHF	Gesamtwert	1'012'429.54 CHF	
davon		davon		
Anfangseinlage	1'000'000.00 CHF	Liquidität	-250.00 CHF	<div style="font-size: 24px; font-weight: bold; color: #008000;">1.24 %</div> <div style="font-size: 24px; font-weight: bold; color: #008000;">12'429.54 CHF</div>
Zuflüsse	0.00 CHF	Portfoliowert	1'012'679.55 CHF	
Abflüsse	0.00 CHF			